



REGULAMIN WOJEWÓDZKIEGO OŚRODKA RUCHU DROGOWEGO

Spis treści

Przedmowa.....	3
Rozdział 1 Informacje ogólne	3
Rozdział 2 Przyjęcie na egzamin.....	3
Rozdział 3 Przebieg egzaminu	4
Rozdział 4 Raport z egzaminu	11
Rozdział 5 Ocena egzaminu	11
Załącznik 1 Wzór wniosku o przyjęcie na egzamin.....	13
Załącznik 2 Wzór raportu z egzaminu.....	14

Przedmowa

Celem funkcjonowania Wojewódzkiego Ośrodka Ruchu Drogowego vZTM Forum, nazywanego w dalszej części regulaminu „WORD”, jest przystosowanie kandydatów na kierowców do standardów panujących w vZTM Forum. Konieczność podejścia do egzaminu oraz jego zdania ćwiczy między innymi takie umiejętności jak: wykonywanie oraz załączanie zrzutów ekranu według wytycznych, składania statystyki z wykonanych przewozów na forum za pomocą funkcji kodu, wykonywania przewozów według wytycznych. Kandydat, który nie opanuje tych czynności nie potrafiłby funkcjonować jako kierowca w vZTM Forum. Istniałoby duże ryzyko nieprzejęcia przez niego okresu próbnego na stanowisku kierowcy. Wobec tego, za niezbędne uważa się funkcjonowanie WORDu w vZTM Forum.

Rozdział 1 Informacje ogólne

§ 1

1. Osoby uprawnione do rozpatrywania wniosków o przyjęcie na egzamin to:
 - a. Egzaminator WORD,
 - b. Sekretarz WORD.
2. Osoby te są nazywane w dalszej części regulaminu „osoba sprawdzająca wniosek”.

Rozdział 2 Przyjęcie na egzamin

§ 2

1. O przyjęcie na egzamin mogą ubiegać się użytkownicy vZTM Forum, którzy nie posiadają zaliczonego egzaminu WORD.

§ 3

1. Aby zostać przyjętym na egzamin należy złożyć wniosek o przyjęcie na egzamin, zgodnie ze wzorem określonym w załączniku 1 do tego regulaminu.
2. Wniosek należy złożyć minimum 24 godziny przed planowanym egzaminem.

3. Kandydat jest zobowiązany do zapoznania się z grafiką egzaminów przed zapisem na egzamin oraz wybrania terminu oznaczonego „termin dostępny”.
4. Ostateczną decyzję o przyjęciu na egzamin podejmuje osoba sprawdzająca wniosek.
5. Osoba sprawdzająca wniosek może odrzucić wniosek z powodu:
 - a. podania nieprawidłowych danych przez kandydata,
 - b. zadeklarowania przez kandydata niedostępnego terminu,
 - c. złożenia wniosku niespełniającego wymogów z ust. 1–3, §4.
6. Osoba sprawdzająca wniosek akceptuje go poprzez wydanie zaświadczenia zawierającego:
 - a. numer zaświadczenia,
 - b. nick kandydata,
 - c. datę egzaminu,
 - d. miejsce egzaminu,
 - e. godzinę egzaminu,
 - f. trasę egzaminu,
 - g. pojazd do egzaminu.

Rozdział 3 **Przebieg egzaminu**

§ 4

1. Egzamin składa się z dwóch części:
 - a. zadań na placu manewrowym,
 - b. zadań na mieście.
2. W grze należy ustawić datę egzaminu.
3. Zadania na placu należy:
 - a. rozpocząć o godzinie wyznaczonej przez egzaminatora,
 - b. skończyć przed upływem 25 minut od rozpoczęcia.
4. Zadania na mieście należy wykonać według rozkładu jazdy przypisanego do godziny egzaminu.
5. Na wszystkich zrzutach ekranu z egzaminu muszą znajdować się informacje 2x Shift + Y.

- Ocenie podlega wykonanie zadań zgodnie z wytycznymi określonymi odrębnie dla każdego zadania.

§ 5

- Do zadań na placu manewrowym należą kolejno:
 - miejsce startowe,
 - jazda po łuku,
 - parkowanie prostopadłe (wjazd tyłem, wyjazd przodem),
 - parkowanie ukośne,
 - parkowanie równoległe (wjazd tyłem, wyjazd przodem),
 - miejsce końcowe.

§ 6

- W zadaniu miejsce startowe należy:
 - postawić wyznaczony autobus w punkcie „garaż”,
 - ustawić na wyświetlaczu napis „L Nauka jazdy”,
 - wystawić tabliczkę „L”,
 - włączyć silnik,
 - włączyć światła,
- Po wykonaniu czynności z ust. 1 należy wykonać zrzut ekranu, z kamery zewnętrznej skierowanej na przód pojazdu.

Zdjęcie 1
Miejsce startowe



§ 7

1. W zadaniu jazda po łuku należy:
 - a. ustawić autobus w miejscu pokazanym na zdjęciu 2,
 - b. przejechać łuk do linii końcowej,
 - c. wycofać do miejsca pokazanego na zdjęciu 3 do miejsca początkowego.
2. Podczas cofania (ust. 1, pkt. c), w połowie odległości do miejsca początkowego należy wykonać zrzut ekranu, z kamery zewnętrznej, skierowanej z góry na autobus.
3. Najechanie na linię powoduje niezaliczenie zadania.

Zdjęcie 2
Jazda po łuku



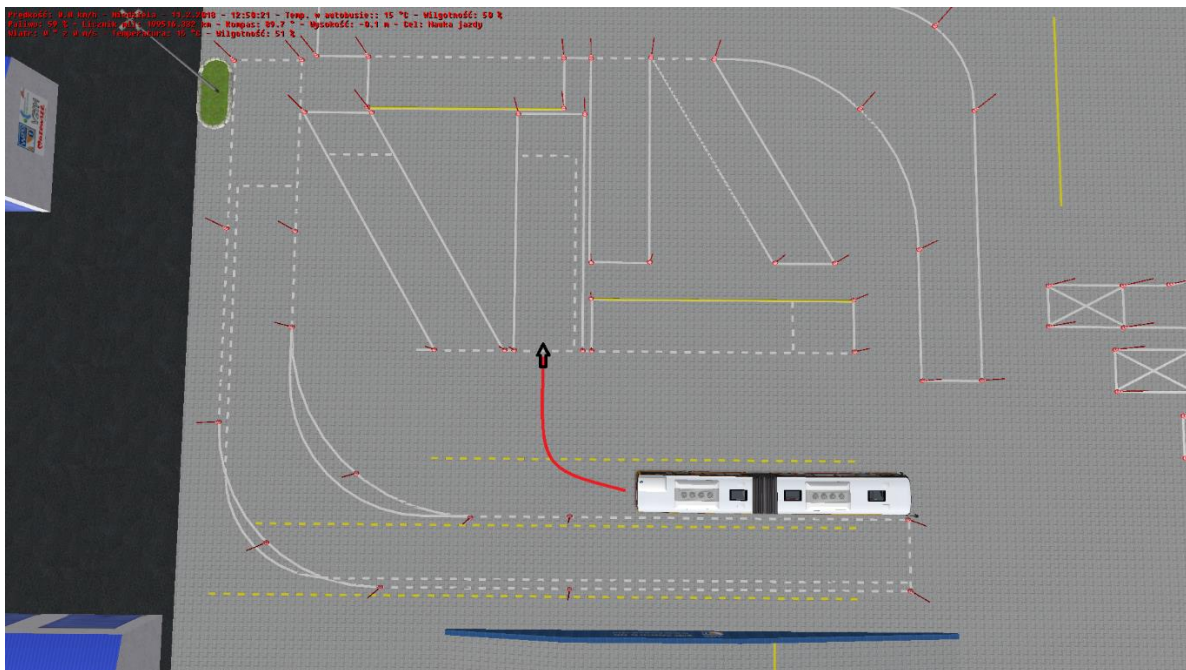
Zdjęcie 3
Jazda po łuku



§ 8

1. W zadaniu parkowanie prostopadłe należy:
 - a. ustawić autobus tak, aby swobodnie wjechać tyłem do wyznaczonego miejsca,
 - b. wjechać w wyznaczone miejsce,
 - c. zatrzymać autobus gdy ostatnia oś przekroczy przerywaną linię.
2. Po wykonaniu czynności z ust. 1 należy wykonać zrzut ekranu, z kamery zewnętrznej skierowanej z góry na autobus.
3. Najechanie na linię powoduje niezaliczenie zadania.

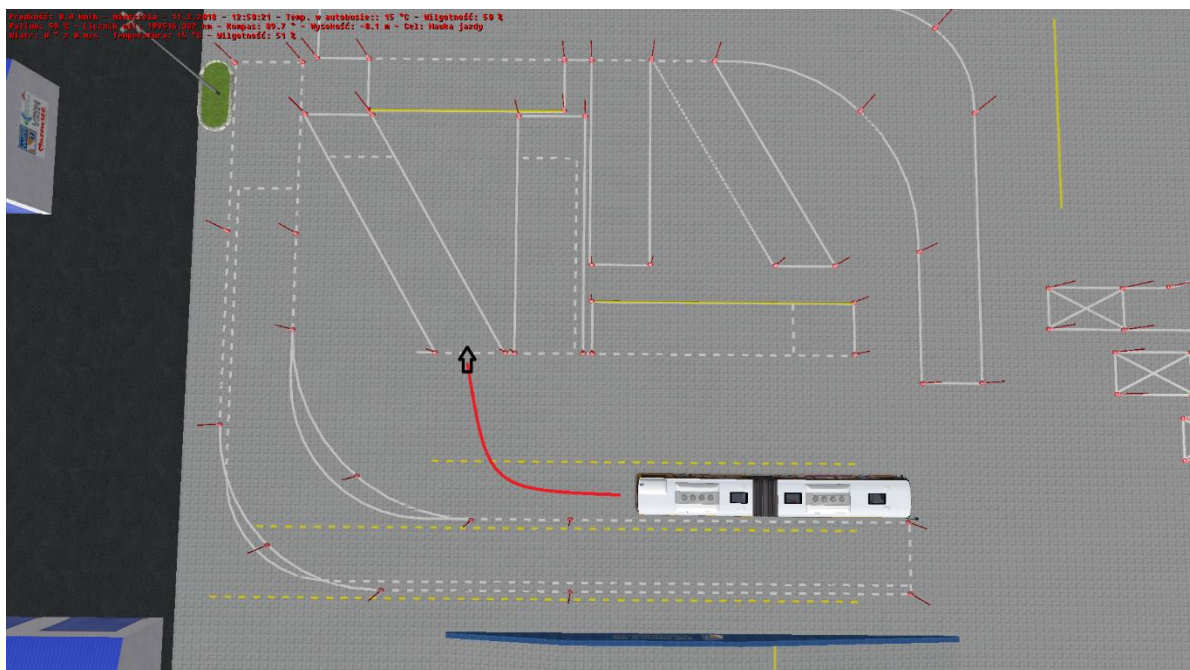
Zdjęcie 4
Parkowanie prostopadłe



§ 9

1. W zadaniu parkowanie ukośne należy:
 - a. ustawić autobus tak, aby swobodnie wjechać tyłem do wyznaczonego miejsca,
 - b. wycofać autobus do wyznaczonego miejsca.
2. Po wykonaniu czynności z ust. 1 należy wykonać zrzut ekranu, z kamery zewnętrznej skierowanej z góry na autobus.
3. Najechanie na linię powoduje niezaliczenie zadania.

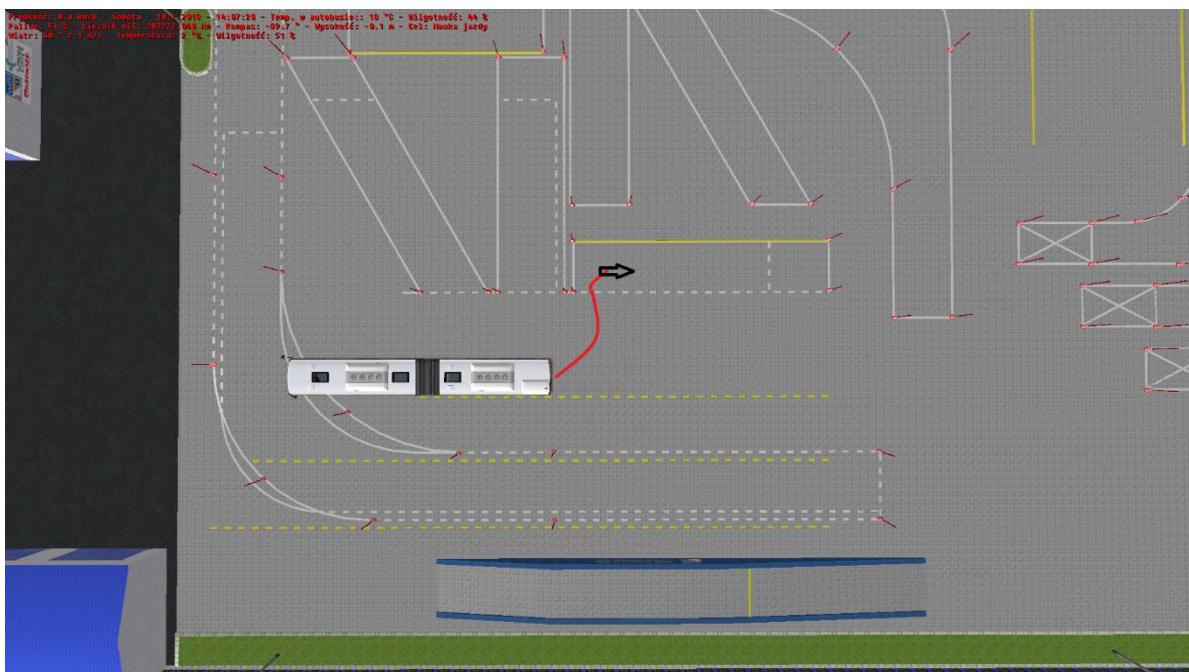
Zdjęcie 5
Parkowanie ukośne



§ 10

1. W zadaniu parkowanie równoległe należy:
 - a. ustawić autobus tak, aby swobodnie wjechać tyłem do wyznaczonego miejsca,
 - b. wycofać autobus do wyznaczonego miejsca.
2. Po wykonaniu czynności z ust. 1 należy wykonać zrzut ekranu, z kamery zewnętrznej skierowanej z góry na autobus.
3. Najechanie na linię powoduje niezaliczenie zadania.

Zdjęcie 6
Parkowanie równoległe



§ 11

1. W zadaniu miejsce końcowe należy:
 - a. ustawić autobus w miejscu startowym,
 - b. zaciągnąć hamulec ręczny,
 - c. wrzucić bieg neutralny,
 - d. wyłączyć światła,
 - e. wyłączyć silnik.
2. Po wykonaniu czynności z ust. 1 należy wykonać zrzut ekranu, z kamery zewnętrznej skierowanej na przód pojazdu.

§ 12

1. Zadania na mieście należy wykonać na linii wyznaczonej przez osobę rozpatrującą wnioski.
2. Na mapach WORD każda godzina egzaminu ma przypisany swój indywidualny rozkład jazdy. Przykładowo: mając egzamin na godzinę 8:00 należy wybrać brygadę oznaczoną jako „godz. 8:00”.
3. Na wszystkich screenach muszą być widoczne informacje 2x shift + Y.

§ 13

1. W zadaniu na mieście należy:
 - a. ustawić autobus na pierwszym przystanku przydzielonej linii,
 - b. przygotować pojazd do jazdy poprzez:
 - i. uruchomienie silnika,
 - ii. włączenie świateł,
 - iii. zaprezentowaniu na wyświetlaczu numeru linii oraz kierunku,
 - iv. wystawienia dykty - w pojazdach, które ją posiadają,
 - v. otwarcie drzwi dla pasażerów.
 - c. wykonać zrzut ekranu, z kamery zewnętrznej skierowanej na przód i prawy bok pojazdu,
 - d. wykonać półkurs na linii,
 - e. zapisać statystykę z przejazdu,
 - f. wykonać zrzut ekranu, z kamery zewnętrznej skierowanej na przód i prawy bok pojazdu,
 - g. wykonać drugi półkurs na linii,
 - h. zapisać statystykę z przejazdu,
 - i. wykonać zrzut ekranu, z kamery zewnętrznej skierowanej na przód i prawy bok pojazdu,
2. Podczas wykonywania kursów na linii należy zatrzymywać się i otwierać drzwi na każdym przystanku stałym. Z uwagi na sposób działania OMSI niedozwolone jest korzystanie z funkcji ciepłego guzika na egzaminie WORD.

3. Podczas wykonywania kursów na linii przy braku zainteresowanych pasażerów dozwolone jest pominięcie przystanku oznaczonego w rozkładzie jako „Na żądanie”.

Rozdział 4

Raport z egzaminu

§ 14

1. Raport z egzaminu musi zostać złożony w terminie 24 godzin od terminu rozpoczęcia egzaminu, w dedykowanym do tego wątku.
2. Raport musi zostać złożony zgodnie ze wzorem określonym w załączniku 2 (zielony tekst to komentarz, który należy usunąć).
3. Raport z egzaminu musi zawierać:
 - a. nick kandydata,
 - b. numer zaświadczenia,
 - c. zrzuty ekranów z wykonanych zadań,
 - d. statystykę z obu półkursów na linii.
4. Zrzuty ekranu muszą zostać zamieszczone w taki sposób, aby egzaminator mógł je wyświetlić w czytelnej rozdzielczości, bez pobierania ich na dysk komputera.
5. Statystyka musi być zamieszczona za pomocą funkcji kodu.

Rozdział 5

Ocena egzaminu

§ 15

1. Egzamin ocenia egzaminator.
2. Egzaminator weryfikuje czy kandydat wykonał wszystkie zadania zgodnie z regulaminem WORD.
3. Egzaminator może nie zaliczyć egzaminu gdy:
 - a. kandydat wykona niepoprawnie któreś z zadań,
 - b. kandydat złoży raport niezgodnie ze wzorem określonym w załączniku 2,
 - c. kandydat nie przedstawi wszystkich wymaganych zrzutów ekranu,
 - d. na którymś zrzucie ekranu nie będzie informacji 2x shift + Y,

- e. kandydat złoży raport z egzaminu przed dniem egzaminu,
- f. kandydat złoży raport po terminie,
- g. kandydat wykona egzamin:
 - i. innego dnia,
 - ii. o innej godzinie,
 - iii. innym pojazdem,
- h. kandydat dopuści się oszustwa,
- i. egzaminator stwierdzi inne, niewymienione wyżej nieprawidłowości.

[b]Wniosek o przyjęcie na egzamin[/b]

Nazwa użytkownika:

Numer podejścia do egzaminu:

Data i godzina egzaminu:

Preferowany pojazd:

Potwierdzenie akceptacji regulaminu:

Przeczytałem/am i akceptuję regulamin WORD, [nazwa_użytkownika]

[b][align=center]Zaświadczenie nr x/xxxx/xxxx[/align][b]

Nick:

Screeny - Plac manewrowy

Miejsce startowe:

Jazda po łuku:

Parkowanie prostopadłe:

Parkowanie ukośne:

Parkowanie równoległe:

Miejsce końcowe:

Screeny - Miasto

Metro Młociny:

Młociny-UKSW:

Metro Młociny:

Statystyka z kursów na linii: *(należy usunąć kropki z nawiasów kwadratowych)*

[.code]

tutaj statystyka

[./code]